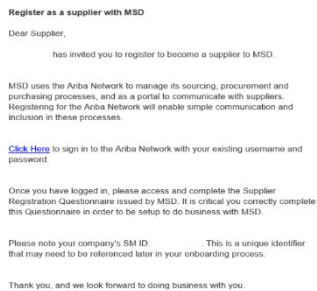


Menyiapkan Catatan Pemasok MSD Anda

Ini adalah bagian kedua dari proses pendaftaran pemasok dengan MSD. Catatan pemasok MSD Anda berisi semua data yang relevan dengan bisnis Anda: Detail bank untuk pembayaran, alamat, informasi kontak, dan lainnya. Catatan dibuat dan dikelola melalui **kuesioner** yang dikirim oleh MSD dan dihubungkan ke profil Ariba Anda. Ini juga dikenal sebagai **Kuesioner Pemasok** atau **Kuesioner SLP**.

Perlu Diketahui: hanya Administrator Akun, atau seseorang yang diberi wewenang oleh mereka, yang dapat mengisi dan mengirimkan kuesioner.



Register as a supplier with MSD

Dear Supplier,

has invited you to register to become a supplier to MSD.

MSD uses the Ariba Network to manage its sourcing, procurement and purchasing processes, and as a portal to communicate with suppliers. Registering for the Ariba Network will enable simple communication and inclusion in these processes.

[Click Here](#) to sign in to the Ariba Network with your existing username and password.

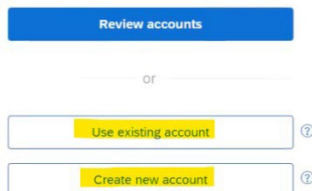
Once you have logged in, please access and complete the Supplier Registration Questionnaire issued by MSD. It is critical you correctly complete this Questionnaire in order to be setup to do business with MSD.

Please note your company's SM ID. This is a unique identifier that may need to be referenced later in your onboarding process.

Thank you, and we look forward to doing business with you.

Periksa kotak masuk email Anda untuk undangan mendaftar menjadi pemasok MSD. Klik tautan dalam undangan untuk melanjutkan ke portal Ariba.

We found existing accounts based on the information in the invite. Please review.



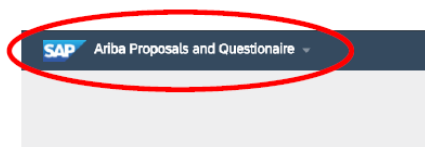
Review accounts

or

Use existing account

Create new account

Anda kemudian akan diminta untuk masuk dengan kredensial Ariba Anda yang ada atau membuat akun Ariba baru jika Anda belum memilikinya

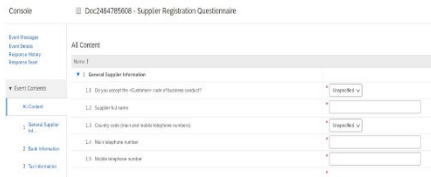


Setelah masuk, Anda akan diarahkan ke bagian kuesioner. Jika ini tidak terjadi, silakan pilih opsi **Ariba Proposals and Questionnaires (Proposal dan Kuesioner Ariba)** dari menu tarik turun di kiri atas layar Anda.



Title	ID	End Time
Supplier registration questionnaire	Doc1900396153	4/9/2021 10:29 AM

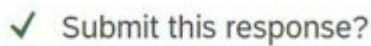
Di layar **Proposals and Questionnaires (Proposal dan Kuesioner)**, gulir ke bawah ke bagian **Registration Questionnaires (Kuesioner Pendaftaran)** dan klik tautan **Supplier Registration Questionnaire (Kuesioner Pendaftaran Pemasok)**.



Anda kemudian akan diarahkan ke kuesioner. Isi semua bidang yang diperlukan. Harap diperhatikan – beberapa bidang, seperti detail perbankan, akan mengharuskan Anda mengunggah **dokumentasi pendukung**.



Klik tombol **Submit Entire Response (Kirim Keseluruhan Respons)** di bagian bawah pada kuesioner setelah selesai dan konfirmasi pengiriman saat diminta dengan mengklik **OK**.



Click OK to submit.



Anda akan diminta lagi jika Anda ingin mengirimkan kuesioner. Klik tombol **OK** jika Anda ingin mengirimkan respons atau tombol **Cancel (Batal)** jika Anda ingin melakukan perbaikan lebih lanjut sebelum mengirim.

Pesan konfirmasi pengiriman akan muncul di layar.



Kuesioner kemudian akan ditinjau oleh MSD dan disetujui atau dikirim kembali untuk diperbaiki jika perbaikan diperlukan.

Perlu Diketahui: Dalam proses peninjauan, Anda mungkin akan dihubungi oleh personel MSD untuk mengonfirmasi perincian pengiriman.