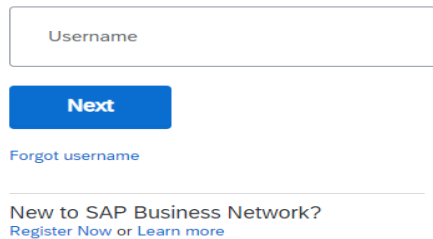


创建新的 Ariba 账户

为了通过 Ariba 与 MSD 进行交易，需要一个 Ariba 账户。默认情况下，账户创建过程会创建一个标准账户，不需要任何订阅费用。在创建账户后，供应商可以选择一个企业账户，这需要订阅费用。为了通过 Ariba 与 MSD 进行交易，企业账户并非必需。可以使用以下步骤创建 Ariba 账户：

Supplier sign-in

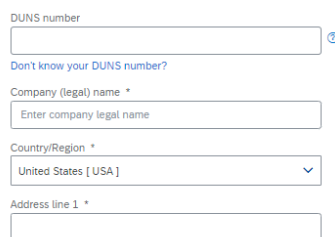


前往 Ariba 供应商登录页面 <https://supplier.ariba.com/> 并点击 **Register Now**（立即注册）按钮。

SAP Business Network

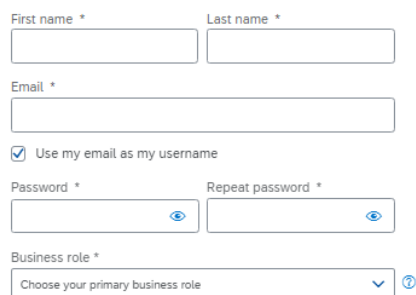
Create a free company account to connect with your customers on SAP Business Network

Company information



您将被引导到一个账户创建屏幕。在这里，您需要输入企业的名称和地址。

Administrator account information



在屏幕底部，输入将成为账户管理员的人的详细信息。并点击 **Create Account**（创建账户）。此角色至关重要，因为它是唯一可以将您的账户连接到买家账户、提交问卷并为组织的其他成员创建用户资料的人。

默认情况下，账户管理员的电子邮件地址也被设置为账户的用户名。如果您愿意，可以取消勾选 **Use my email as my username**（使用我的电子邮件作为用户名）选框并创建一个不同的用户名，但用户名必须是电子邮件格式（例如 example@test.com）。

Create a free company account to connect with your customers on SAP Business Network

We found existing accounts based on the information you entered. Please review.

[Review accounts](#)

or

[Continue account creation](#)

根据您输入的详细信息，Ariba 可能会找到您的组织已经存在的账户。您可以点击 **Review accounts**（查看账户）以查看这些账户的详细信息，或者，如果您仍希望创建一个新账户，请点击 **Continue account creation**（继续创建账户）。

Confirm your email

Dear

Thank you for joining SAP Business Network. To finish signing up, you just need to confirm that we have the correct email.

[Confirm email](#)

Link expires:

If the link expired, login to supplier.ariba.com and click "Resend". You will then receive another confirmation email.

您将收到一封发送到您输入的电子邮件地址的确认请求。点击 **Confirm email**（确认邮件）按钮以继续

Almost done! We just need a little bit more information.

Please provide the information below and you will be discovered by more customers looking for companies like yours.

Product and Service Categories

Enter Product and Service Categories

[Add](#)

Ship-to or Service Locations

Enter Ship-to or Service Location

[Add](#)

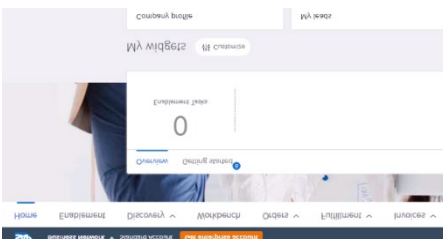
[Submit](#)

[Remind me later](#)

[Don't show this to me again](#)

请选择您组织的 **Product and Service Categories**（产品和服务类别）和 **Ship-to or Service Locations**（发货或服务地点）并点击 **Add**（添加）按钮。请注意，Ariba 有一个预定义的产品和服务类别列表。如果您没有找到完全匹配您组织的类别，可以选择最准确描述您组织的定义。

您还可以选择点击 **Remind me later**（稍后提醒我）以暂时跳过此步骤。



您的账户现已创建。您将进入主屏幕，默认设置为您的工作台和小部件，您可以根据需要进行自定义。