

SAP Ariba 


Se connecter à Ariba Network pour remplir le questionnaire d'inscription des fournisseurs


E-mail d'invitation à s'inscrire pour les fournisseurs de MSD

Vous recevrez une invitation par e-mail pour vous inscrire auprès de MSD.

Cliquez sur le lien « **Cliquez ici** » pour vous inscrire. Notez que le lien d'inscription expirera dans 30 jours.

Action Required: You have been invited to register to become a supplier to MSD

 Kian fong Lim <s4system-prod+...2-T.Doc3963579101@ansmtp.ariba.com>
To



Dear Supplier,

kian fong Lim has invited you to register to become a supplier to MSD. If you are new to the Ariba Network, [Click Here](#) to start by creating a free-of-charge account.

MSD uses the Ariba Network to manage its sourcing, procurement and purchasing processes, and as a portal to communicate with suppliers. Registering for the Ariba Network will enable simple communication and inclusion in these processes.

Once you have logged into the Ariba Network, please access and complete the MSD Supplier Registration Questionnaire. It is critical you correctly complete this Questionnaire in order to be setup to do business with MSD.

Inscription des fournisseurs

Vous serez dirigé(e) vers la **page d'accueil – Propositions et questionnaires Ariba** avec deux façons de procéder :

Scénario A : Cliquez sur **S'inscrire**, si vous n'avez pas de compte Ariba Network

Scénario B : Cliquez sur **Connexion**, si vous avez déjà un compte Ariba Network

The screenshot shows the SAP Ariba Proposals and Questionnaire page. The header includes the SAP logo and the page title 'Ariba Proposals and Questionnaire'. The main content area is divided into sections: a welcome message, a 'Have a question?' link, a 'Sign up' button for 'Scénario A', and a 'Log in' button for 'Scénario B'. Below this is an 'About Ariba Network' section with a list of benefits. A sidebar on the right contains a search bar and a list of FAQs, with green star icons highlighting specific items. The bottom of the page has links for 'Documentation' and 'Support'.

★ Notez que le Guide de démarrage rapide, les FAQ et d'autres informations d'aide sont à votre disposition directement sur le portail AN.

Scénario A : Inscription des fournisseurs – S’inscrire

Pour créer un nouveau compte, remplissez tous les champs obligatoires et cliquez sur « Créer un compte et continuer ».

Company information

Company Name: * ARIBA SUPPLIER TRAINING

Country: * United States [USA]

Address: * Line 1
Line 2
Line 3

City: *

State: * Alabama [US-AL]

Zip: *

User account information

Name: * Karina Nikolaeva

Email: * karina.nikolaeva@sap.com

Username: * test-karina.nikolaeva@sap.com

Password: * Enter Password
Repeat Password

Language: * English

Email orders to: * karina.nikolaeva@sap.com

Tell us more about your business

Product and Service Categories: * Enter Product and Service Categories

Ship-to or Service Locations: * Sweden

Tax ID: * Optional

Create account and continue

Scénario A : Inscription des fournisseurs – S’inscrire (y compris la vérification des comptes en double)

Ariba Network peut détecter que **vo**tre entreprise possède déjà un compte sur Ariba Network. Si des doublons potentiels sont signalés, ils doivent être examinés. De nombreux fournisseurs choisissent de gérer toutes leurs activités Ariba avec tous leurs fournisseurs sous un seul compte AN. D’autres choisissent une gestion plus décentralisée. Après avoir examiné les comptes en double potentiels, vous pouvez choisir de :

A : Continuer la création du compte, ou

B : Revenir à la page précédente pour choisir de se connecter avec vos informations d’identification existantes pour un compte existant

Si vous pensez que l’un des comptes signalés semble appartenir à votre entreprise, mais que vous ne disposez pas d’informations de connexion pour ce compte, contactez votre administrateur de compte Ariba et demandez-lui de vous donner accès à Propositions et questionnaires.

Information

* Indicates a required field

Company Name: * Ru

Country: * Un

Address: * 34

Lin

Line 3

City: * Cape May

State: * New Jersey [US-NJ] ▼

Potential existing accounts

We have noticed that there may already be an Ariba Network account registered by your company. Please review before you create a new account.

[Review accounts](#)

SAP Ariba Proposals and Questionnaire

Review duplicate Account

We noticed that your company may already register an Ariba Network account, please review the match results below, then:

- You can log in the account you are associated with
- Or, you can view the profile and [contact the account administrator](#) from there
- Or, if there is no match, you can [Continue Account Creation](#) and we will progress your registration
- Or, you can [Go back to previous page](#)

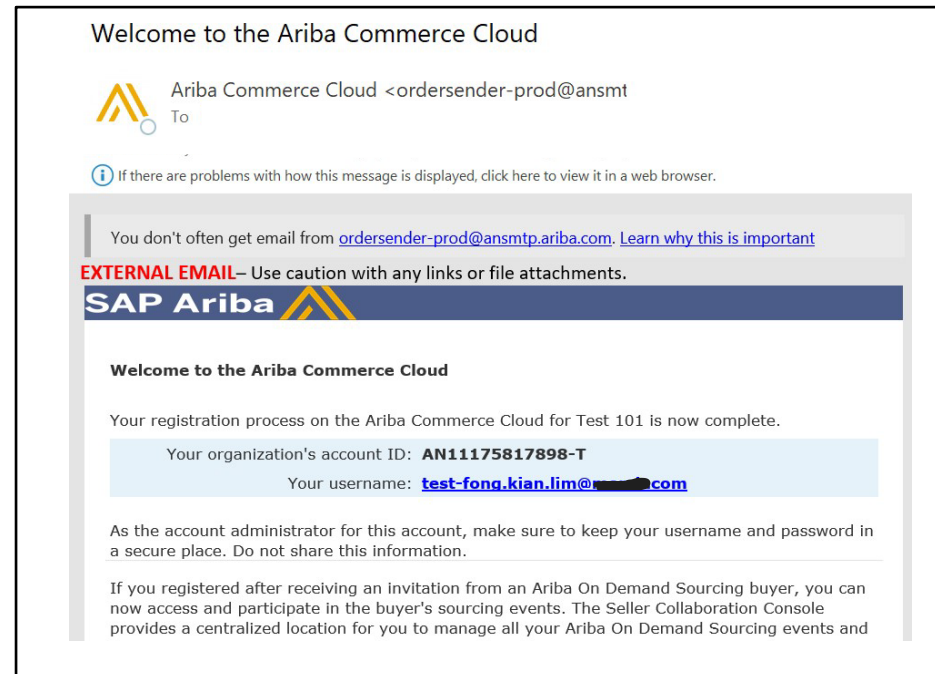
Match Based On

COMPANY NAME	E-MAIL ADDRESS	DUNS NO.	TAX ID

Scénario A : Inscription des fournisseurs – Confirmation par e-mail

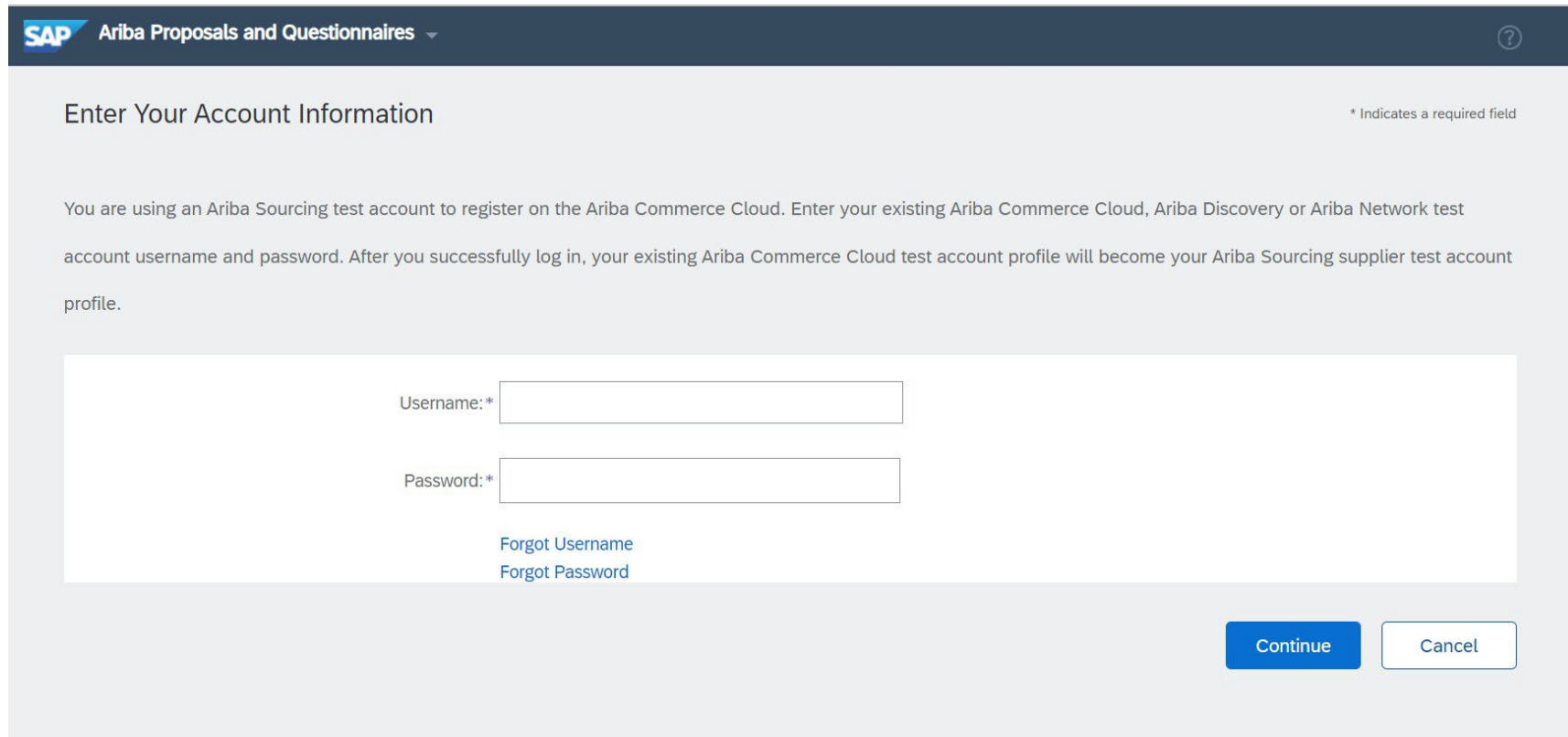
IMPORTANT : Après avoir cliqué sur « Créer un compte et continuer », vous recevrez ci-dessous un message automatique confirmant la création d'un nouveau compte sur Ariba Commerce Cloud pour votre organisation de fournisseur.

Cette confirmation ne signifie pas que vous avez rempli ou approuvé le questionnaire d'inscription du fournisseur pour MSD.



Scénario B : Connexion à un compte existant

Si vous avez un compte, connectez-vous avec les informations d'identification de votre compte existant.



The screenshot shows the SAP Ariba login interface. At the top, there is a dark blue header with the SAP logo and the text "Ariba Proposals and Questionnaires" followed by a dropdown arrow. A help icon (question mark) is in the top right corner. Below the header, the main content area has a light gray background. The title "Enter Your Account Information" is on the left, and a note "* Indicates a required field" is on the right. A paragraph of text explains that the user is using a test account to register on the Ariba Commerce Cloud and that their existing account profile will become their Ariba Sourcing supplier test account profile. Below this text are two input fields: "Username:*" and "Password:*", both with asterisks indicating they are required. Below the password field are two links: "Forgot Username" and "Forgot Password". At the bottom right, there are two buttons: a blue "Continue" button and a white "Cancel" button with a gray border.

SAP Ariba Proposals and Questionnaires

Enter Your Account Information * Indicates a required field

You are using an Ariba Sourcing test account to register on the Ariba Commerce Cloud. Enter your existing Ariba Commerce Cloud, Ariba Discovery or Ariba Network test account username and password. After you successfully log in, your existing Ariba Commerce Cloud test account profile will become your Ariba Sourcing supplier test account profile.

Username: *

Password: *

[Forgot Username](#)
[Forgot Password](#)

Inscription du fournisseur – Questionnaire d’inscription MSD

Remplissez tous les champs obligatoires marqués d’un astérisque pour compléter le questionnaire d’inscription pour MSD.

Console Doc2464785608 - Supplier Registration Questionnaire 🕒 Time remaining
364 days 23:58:36

Event Messages
Event Details
Response History
Response Team

▼ Event Contents

All Content

1 General Supplier Inf...

2 Bank Information

3 Tax Information

All Content 🏠 ⌵

Name ↑

▼ 1 General Supplier Information

1.1 Do you accept the <Customer> code of business conduct?	* Unspecified ▾
1.2 Supplier full name	* <input type="text"/>
1.3 Country code (main and mobile telephone numbers)	* Unspecified ▾
1.4 Main telephone number	* <input type="text"/>
1.5 Mobile telephone number	* <input type="text"/>
1.6 Main address	<p>* Show More</p> <p>Street: <input type="text" value="345 Ocean Drive"/> ⓘ House Number: <input type="text"/></p> <p>Street 2: <input type="text"/> ⓘ</p> <p>Street 3: <input type="text"/> ⓘ</p> <p>District: <input type="text"/> ⓘ</p> <p>Postal Code: <input type="text" value="08204"/> ⓘ City: <input type="text" value="Cape May"/> ⓘ</p> <p>Country: <input type="text" value="United States (US)"/> ⓘ Region: <input type="text" value="New Jersey (NJ)"/> ⓘ</p>

(*) indicates a required field

Submit Entire Response
Save draft
Compose Message
Excel Import

Inscription du fournisseur – Questionnaire d'inscription MSD

Une fois que vous avez répondu à toutes les questions, cliquez sur le bouton « Envoyer ».

Doc2464785608 - Supplier Registration Questionnaire ⌚ Time remaining
364 days 23:56:17

All Content ☰ | ⌵

Name ↑

1.10 Are you willing and able to provide electronic catalog content via the Ariba Network? * No ▾

1.11 Are you open to transacting with us using Recipient Created Tax Invoices? * No ▾

▼ 1.12 Transaction Information

1.12.1 E-mail address for purchase orders * test@po.com

1.12.2 E-mail address for accounts receivable * test@ar.com

2 Bank Information

▼ 3 Tax Information

3.1 Tax number(s)

(*) indicates a required field

Country: United States (US) ▾ ⓘ

Tax Name	TaxType	Tax Number
USA: Social Security Number	Organization	
USA: Employer ID Number	Organization	23-2344563
USA: Unique Firm Identifier	Organization	

Submit Entire Response Save draft Compose Message Excel Import

✓ Submit this response?

Click OK to submit.

OK Cancel

Inscription du fournisseur – Questionnaire d'inscription MSD

Votre réponse a été enregistrée avec succès !

Le statut du questionnaire passe à « En attente d'approbation » pendant que le questionnaire est acheminé pour approbation. À ce stade, vous ne pouvez plus modifier votre réponse ni revenir sur le projet, mais vous pouvez communiquer avec nous en cliquant sur le lien de l'e-mail d'inscription. Après l'approbation, l'inscription sera à nouveau ouverte pour permettre les mises à jour.

Doc2464785608 - Supplier Registration Questionnaire

Pending Approval

You have submitted a response to the questionnaire.

All Content

Name ↑										
and Invoices, electronically via the Ariba Network?	Yes									
1.10 Are you willing and able to provide electronic catalog content via the Ariba Network?	No									
1.11 Are you open to transacting with us using Recipient Created Tax Invoices?	No									
▼ 1.12 Transaction Information										
1.12.1 E-mail address for purchase orders	test@po.com									
1.12.2 E-mail address for accounts receivable	test@ar.com									
2 Bank Information	View Bank Information (1)									
▼ 3 Tax Information										
	Country: United States (US) ⓘ									
	<table border="1"> <thead> <tr> <th>Tax Name</th> <th>TaxType</th> <th>Tax Number</th> </tr> </thead> <tbody> <tr> <td>USA:</td> <td></td> <td></td> </tr> <tr> <td>Social Security Number</td> <td>Organization</td> <td></td> </tr> </tbody> </table>	Tax Name	TaxType	Tax Number	USA:			Social Security Number	Organization	
Tax Name	TaxType	Tax Number								
USA:										
Social Security Number	Organization									

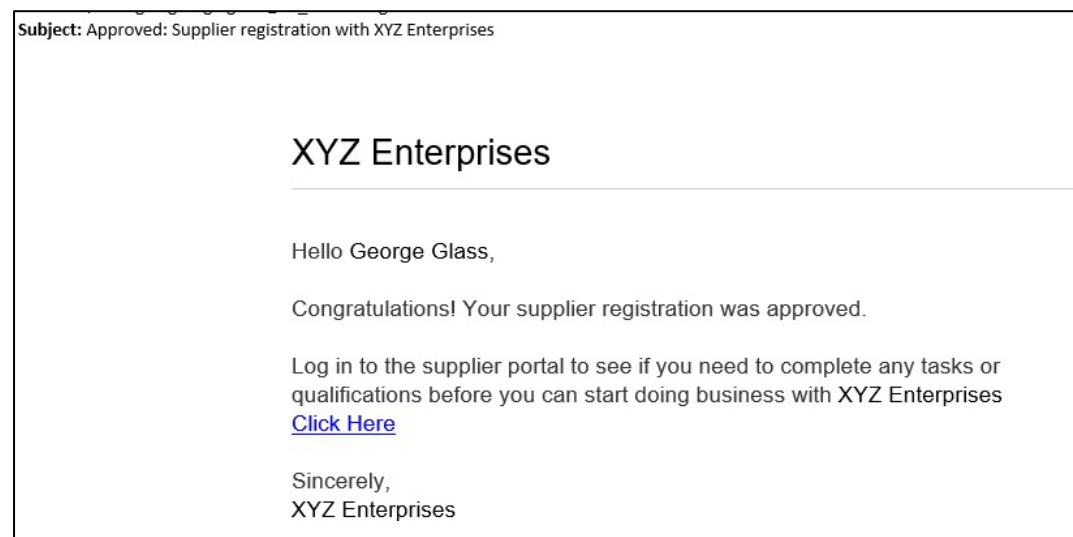

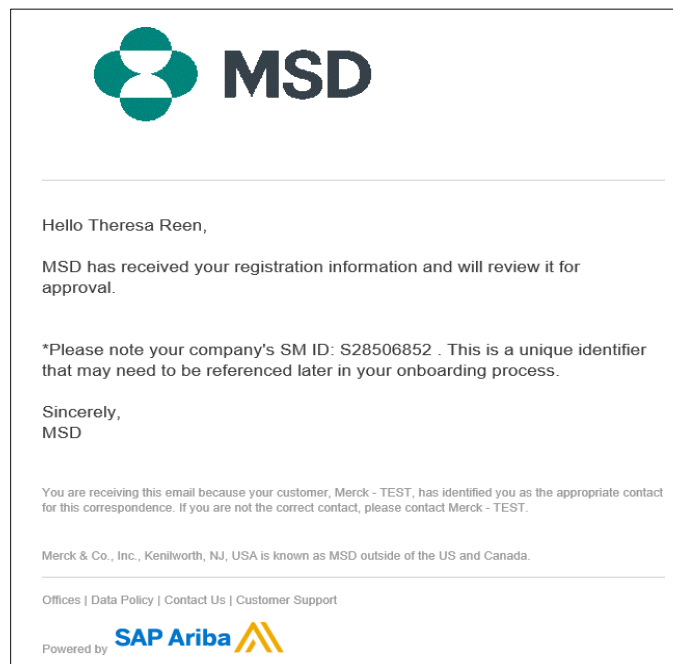
[Compose Message](#)

Inscription du fournisseur – Questionnaire d’inscription MSD

Lors de la soumission de la réponse, vous recevrez un e-mail automatique vous informant que la demande a été envoyée à MSD pour approbation.

- **Étape suivante** : MSD examinera les informations relatives à l’inscription.
- Une fois votre inscription approuvée, vous recevrez une confirmation d’approbation.

Cette confirmation indique que vous avez rempli et envoyé votre questionnaire d’inscription de fournisseur à MSD. L’e-mail d’approbation indique que MSD a approuvé les informations fournies dans le questionnaire d’inscription.



Gestion autonome des informations relatives aux fournisseurs

- L'un des avantages de l'utilisation d'Ariba pour la gestion des fournisseurs est qu'il permet aux fournisseurs de gérer eux-mêmes leurs données.
- Une fois le questionnaire d'inscription des fournisseurs approuvé par MSD, il sera rouvert pour permettre les mises à jour. Si les informations de votre entreprise changent, vous devez vous connecter à Ariba et mettre à jour le questionnaire d'inscription pour refléter les modifications.

self service

Se reconnecter à Ariba Network

Veillez noter qu'une fois que vous vous êtes inscrit(e) avec succès par le biais de l'e-mail d'invitation, le lien d'invitation peut être réutilisé pour vous rediriger vers l'écran de connexion Ariba.

Vous pouvez également vous rendre directement sur <http://proposals.seller.ariba.com> pour vous connecter. Nous vous recommandons d'ajouter cette page à vos favoris afin d'accéder facilement à Ariba Network à l'avenir.

SAP Ariba Proposals and Questionnaires

SAP Ariba

Supplier Login

User Name

Password

Login

[Forgot Username or Password](#)

2023 Supplier Centre of Excellence Webinars

We are excited to share information and develop understanding around the processes that you need, whether you are a sole trader or perform procurement processes.

[Learn More](#)

Mise à jour du questionnaire d'inscription

Une fois connecté à votre compte Ariba Network, assurez-vous que vous êtes dans l'onglet « Questionnaires et propositions » et sous le bon onglet client.



Accédez à la section Questionnaires d'inscription. Vous verrez le questionnaire d'inscription. Notez le statut du questionnaire. Si le statut est « Inscrit(e) », vous pourrez le mettre à jour. Si le statut est différent de « Inscrit(e) », vous ne pourrez pas effectuer de mise à jour. Cliquez sur le questionnaire pour l'ouvrir.

Registration Questionnaires ☰					
Title	ID	End Time ↓	Commodity	Regions	Status
▼ Status: Open (1)					
Supplier registration questionnaire	Doc1900396153	4/3/2021 10:29 AM	Building and Construction... View more	ALL ALL	Registered

Une fois le questionnaire ouvert, vous verrez que vous avez déjà soumis une réponse, mais que vous avez la possibilité de réviser votre réponse. Confirmez que vous souhaitez réviser votre réponse, le questionnaire sera alors ouvert à la modification.

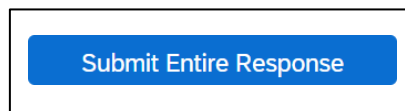
You have submitted a response for this event. Thank you for participating.

ⓘ

⚠ Revise Response?

You have already submitted a response for this event. Click OK if you would like to revise your response.

Après avoir apporté les modifications nécessaires, cliquez sur « Envoyer la réponse complète ». Les mises à jour seront transmises à MSD pour approbation.



Ressources supplémentaires

Liens utiles

- **Centre d'aide SAP Ariba** – <https://connect.ariba.com/anfaq.htm>
- **Page d'accueil des fournisseurs d'Ariba** – <https://suppliers.msd.com/overview/onboarding-registered-supplier/>

[Supplier Onboarding](#)[Sourcing](#)[Contracting](#)[Purchase Order](#)[Invoices](#)[Support Contact Details](#)

Supplier Onboarding

MSD has deployed SAP Ariba's solutions to ensure a smooth procure-to-pay process, reduce errors and collaborate efficiently. MSD will send you purchase orders through Ariba Network (AN), and we will receive your respective electronic invoices through the same platform.

Depending on SAP Ariba Account that you will have, you will receive an email from ordersender-prod@ansmtp.ariba.com with instructions for joining the Ariba Network or you will receive an interactive PO with the same instructions. This will include a request for establishing a Trading Relationship Request (TRR) with MSD via the Ariba Network.

Merci !

THE BEST RUN 