




SAP Ariba 

Cómo iniciar sesión en Ariba Network para completar el Cuestionario de registro para proveedores

Correo electrónico de invitación para el registro de proveedores de MSD

Recibirá una invitación por correo electrónico para registrarse en MSD.

Haga clic en el enlace “**Click Here**” (Haga clic aquí) para registrarse. Tenga en cuenta que el enlace de registro caducará en 30 días.



Registro de proveedores

Se lo dirigirá a la **Página de inicio – Ariba Proposals & Questionnaires (Propuestas y cuestionarios de Ariba)** y tendrá dos maneras de proceder:

Situación A: haga clic en **Sign up (Registrarse)**, si no tiene una Cuenta de Ariba Network.

Situación B: haga clic en **Log In (Iniciar sesión)**, si ya tiene una Cuenta de Ariba Network.

Welcome, Tim Jones

Have a question? [Click here to see a Quick Start guide.](#)

Sign up as a supplier with **Consulting Realm for Demo - TEST** on SAP Ariba.

Consulting Realm for Demo - TEST uses SAP Ariba to manage procurement activities.

Create an SAP Ariba supplier account and manage your response to procurement activities required by Consulting Realm for Demo - TEST. [Sign up](#)

Already have an account? [Log In](#)

About Ariba Network

The Ariba Network is your entryway to all your Ariba seller solutions. You now have a single location to manage all of your customer relationships and supplier activities regardless of which Ariba solution your customers are using. Once you have completed the registration, you will be able to:

- Respond more efficiently to your customer requests
- Work more quickly with your customers in all stages of workflow approval
- Strengthen your relationships with customers using an Ariba Network solution
- Review pending sourcing events for multiple buyers with one login
- Apply your Company Profile across Ariba Network, Ariba Discovery and Ariba Sourcing activities

Moving to the Ariba Network allows you to log into a single location to manage:

- All your Ariba customer relationships
- All your event actions, tasks and transactions
- Your profile information
- All your registration activities
- Your contact and user administrative tasks

Supplier Basics (4:33)

How do I register a new account?

How do I merge a new invitation account with an existing account?

Can I merge two separate accounts with different AN IDs?

After you register

Top 5 FAQs

Documentation Support

Observe que la Guía de inicio rápido, las preguntas frecuentes y la información de ayuda están disponibles directamente en el portal de AN.

Situación A: registro de proveedores - Registrarse

Para crear una nueva cuenta, complete todos los campos obligatorios y haga clic en “Create account and continue” (Crear cuenta y continuar).

Create account

First, create an SAP Ariba supplier account, then complete questionnaires required by Volvo Information Technology AB - TEST.

Company information

Company Name: * ARIBA SUPPLIER TRAINING

Country: * United States [USA]

Address: * Line 1
Line 2
Line 3

City: *

State: * Alabama [US-AL]

Zip: *

User account information

Name: * Karina Nikolaeva

Email: * karina.nikolaeva@sap.com

Username: * test-karina.nikolaeva@sap.com

Password: * Enter Password

Repeat Password

Language: * English

Email orders to: * karina.nikolaeva@sap.com

SAP Ariba Privacy Statement

Tell us more about your business

Product and Service Categories: * Enter Product and Service Categories

Ship-to or Service Locations: * Sweden

Tax ID: * Optional

Create account and continue Cancel

Situación A: registro de proveedores - Registrarse (incluida la verificación de cuentas duplicadas)

Ariba Network puede darse cuenta de que **su empresa ya tiene una cuenta** en Ariba Network. **Si se marcan posibles duplicados**, se deben revisar. Muchos proveedores eligen gestionar todas las actividades en Ariba con todos sus proveedores con una cuenta de AN. Algunos proveedores eligen gestionarlas de una manera más descentralizada. Después de revisar las posibles cuentas duplicadas, puede optar por lo siguiente:

A: Continue to Account Creation (Continuar con la creación de la cuenta), o

B Go back to the previous page (Volver a la página anterior) para elegir iniciar sesión con sus credenciales existentes en una cuenta ya creada.

Si cree que una de las cuentas marcadas parece pertenecer a su empresa, pero no tiene las credenciales para iniciar sesión en ella, comuníquese con el administrador de la cuenta de Ariba y pídale que le permita el acceso a Proposals & Questionnaires (Propuestas y cuestionarios).

Information

* Indicates a required field

Company Name: * Ru

Country: * Un

Address: * 34

Lin

Line 3

City: * Cape May

State: * New Jersey [US-NJ] ▼

Potential existing accounts

We have noticed that there may already be an Ariba Network account registered by your company. Please review before you create a new account.

[Review accounts](#)

SAP Ariba Proposals and Questionnaire

Review duplicate Account

We noticed that your company may already register an Ariba Network account, please review the match results below, then:

- You can log in the account you are associated with
- Or, you can view the profile and contact the account administrator from there
- Or, if there is no match, you can [Continue Account Creation](#) and we will progress your registration
- Or, you can [Go back to previous page](#)


Match Based On

COMPANY NAME	E-MAIL ADDRESS	DUNS NO.	TAX ID
--------------	----------------	----------	--------

Situación A: registro de proveedores - Confirmación por correo electrónico

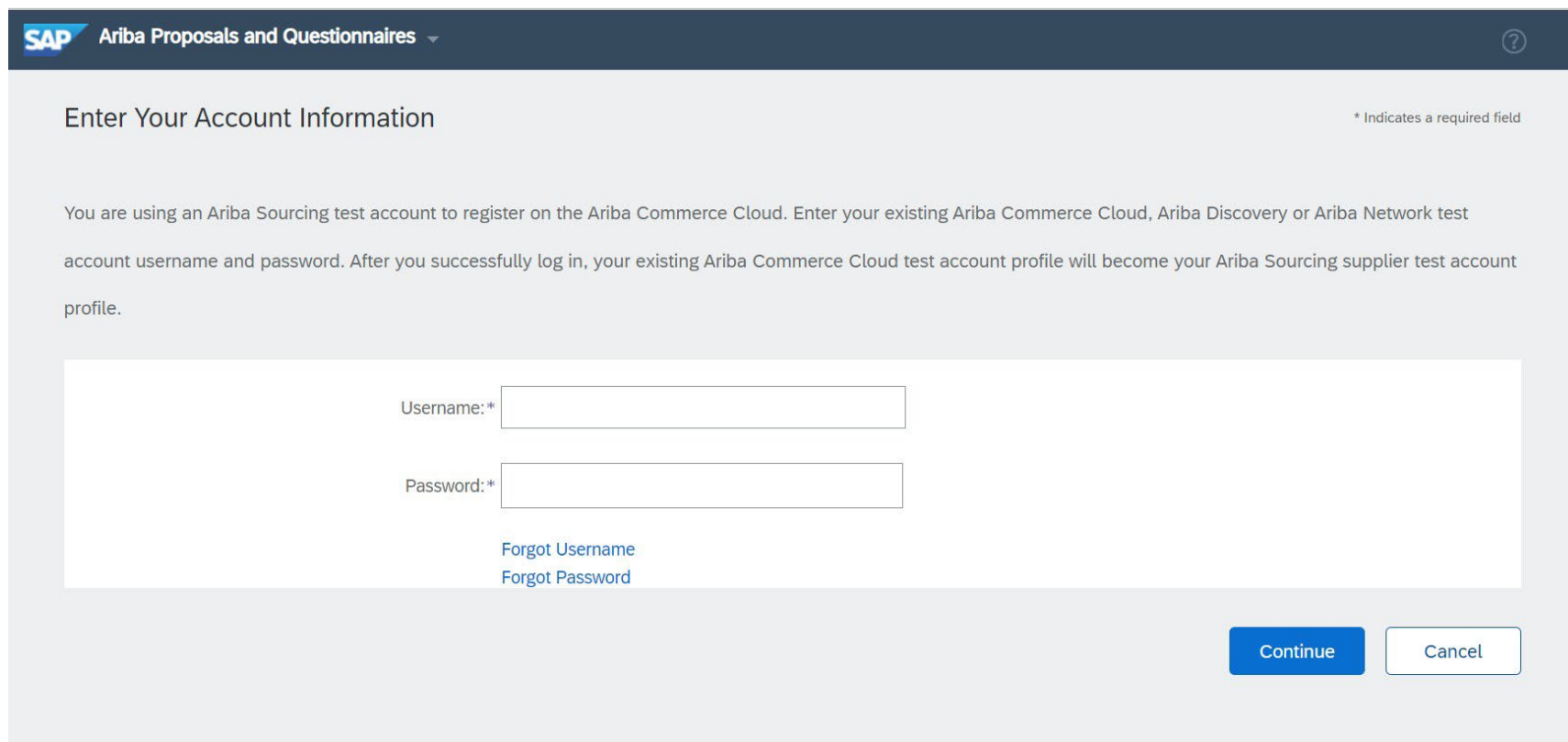
IMPORTANTE: Después de hacer clic en “Create account and continue” (Crear cuenta y continuar) recibirá el correo electrónico automático que se muestra a continuación que confirma que se ha creado una nueva cuenta en Ariba Commerce Cloud para la organización de sus proveedores.

Esta confirmación no indica la finalización ni la aprobación de su Cuestionario de registro de proveedores de MSD.



Situación B: iniciar sesión con una cuenta existente

Si tiene una cuenta, inicie sesión con las credenciales existentes de su cuenta.



The screenshot shows the SAP Ariba login interface. At the top, there is a dark blue header with the SAP logo and the text "Ariba Proposals and Questionnaires". A help icon (?) is visible in the top right corner. Below the header, the main content area is light gray and contains the following elements:

- Enter Your Account Information** (Title)
- * Indicates a required field (Note)
- Instructional text: "You are using an Ariba Sourcing test account to register on the Ariba Commerce Cloud. Enter your existing Ariba Commerce Cloud, Ariba Discovery or Ariba Network test account username and password. After you successfully log in, your existing Ariba Commerce Cloud test account profile will become your Ariba Sourcing supplier test account profile."
- Form fields:
 - Username: * (Text input field)
 - Password: * (Text input field)
- Links: [Forgot Username](#) and [Forgot Password](#)
- Buttons: **Continue** (blue) and **Cancel** (white with blue border)

Registro de proveedores – Cuestionario de registro de MSD

Complete todos los campos marcados con un asterisco para completar el Cuestionario de registro de MSD.

Console Doc2464785608 - Supplier Registration Questionnaire 🕒 Time remaining
364 days 23:58:36

Event Messages
Event Details
Response History
Response Team

▼ Event Contents

- All Content
- 1 General Supplier Inf...
- 2 Bank Information
- 3 Tax Information

All Content

Name ↑	
▼ 1 General Supplier Information	
1.1 Do you accept the <Customer> code of business conduct?	* Unspecified ▾
1.2 Supplier full name	* <input type="text"/>
1.3 Country code (main and mobile telephone numbers)	* Unspecified ▾
1.4 Main telephone number	* <input type="text"/>
1.5 Mobile telephone number	* <input type="text"/>
1.6 Main address	* Show More Street: <input type="text" value="345 Ocean Drive"/> ⓘ House Number: <input type="text"/> ⓘ Street 2: <input type="text"/> ⓘ Street 3: <input type="text"/> ⓘ District: <input type="text"/> ⓘ Postal Code: <input type="text" value="08204"/> ⓘ City: <input type="text" value="Cape May"/> ⓘ Country: <input type="text" value="United States (US)"/> ⓘ Region: <input type="text" value="New Jersey (NJ)"/> ⓘ

(*) indicates a required field

[Submit Entire Response](#) | [Save draft](#) | [Compose Message](#) | [Excel Import](#)

Registro de proveedores – Cuestionario de registro de MSD

Una vez que se hayan respondido todas las preguntas, haga clic en el botón Submit (Enviar).

Doc2464785608 - Supplier Registration Questionnaire Time remaining
364 days 23:56:17

All Content

Name ↑

1.10 Are you willing and able to provide electronic catalog content via the Ariba Network? * No

1.11 Are you open to transacting with us using Recipient Created Tax Invoices? * No

▼ 1.12 Transaction Information

1.12.1 E-mail address for purchase orders * test@po.com

1.12.2 E-mail address for accounts receivable * test@ar.com

2 Bank Information

▼ 3 Tax Information

3.1 Tax number(s)

(*) indicates a required field

Country: United States (US) ⓘ

Tax Name	TaxType	Tax Number
USA: Social Security Number	Organization	
USA: Employer ID Number	Organization	23-2344563
USA: Unique Firm Identifier	Organization	

Submit Entire Response Save draft Compose Message Excel Import

✓ Submit this response?

Click OK to submit.

OK Cancel

Registro de proveedores – Cuestionario de registro de MSD

¡Su respuesta se ha enviado con éxito!

El estado del cuestionario cambia a “Pending Approval” (Aprobación pendiente) mientras se envía para la aprobación. En esta etapa, ya no puede modificar su respuesta ni revisar el borrador; sin embargo, puede comunicarse con nosotros al correo electrónico con el enlace de registro. Después de que se apruebe, el registro se volverá a abrir para permitir actualizaciones.

Doc2464785608 - Supplier Registration Questionnaire Pending Approval

You have submitted a response to the questionnaire.

All Content ☰

Name ↑										
and Invoices, electronically via the Ariba Network?	Yes									
1.10 Are you willing and able to provide electronic catalog content via the Ariba Network?	No									
1.11 Are you open to transacting with us using Recipient Created Tax Invoices?	No									
▼ 1.12 Transaction Information										
1.12.1 E-mail address for purchase orders	test@po.com									
1.12.2 E-mail address for accounts receivable	test@ar.com									
2 Bank Information	View Bank Information (1)									
▼ 3 Tax Information										
	Country: United States (US) ⓘ									
	<table border="1"> <thead> <tr> <th>Tax Name</th> <th>TaxType</th> <th>Tax Number</th> </tr> </thead> <tbody> <tr> <td>USA:</td> <td></td> <td></td> </tr> <tr> <td>Social Security Number</td> <td>Organization</td> <td></td> </tr> </tbody> </table>	Tax Name	TaxType	Tax Number	USA:			Social Security Number	Organization	
Tax Name	TaxType	Tax Number								
USA:										
Social Security Number	Organization									

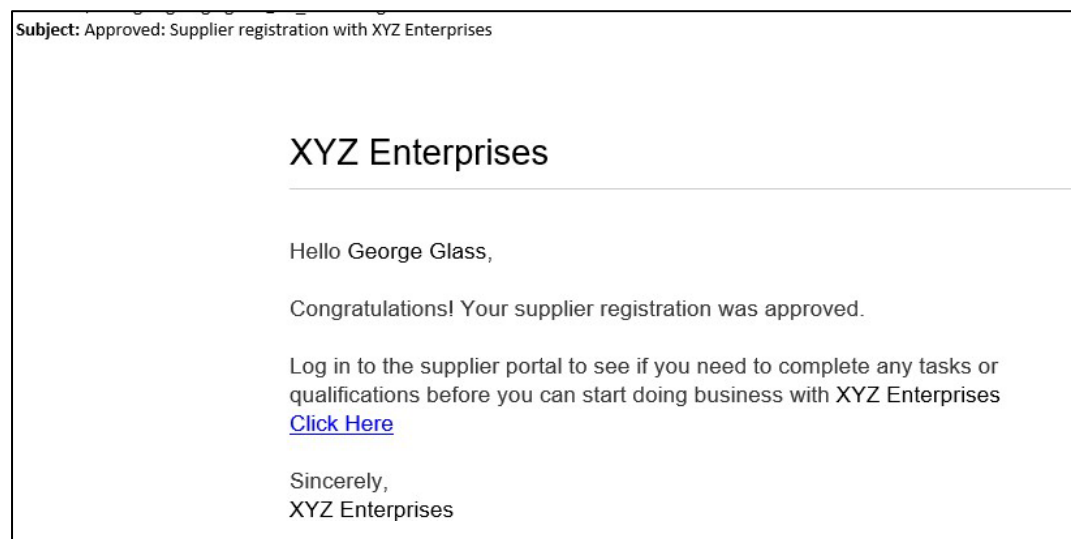

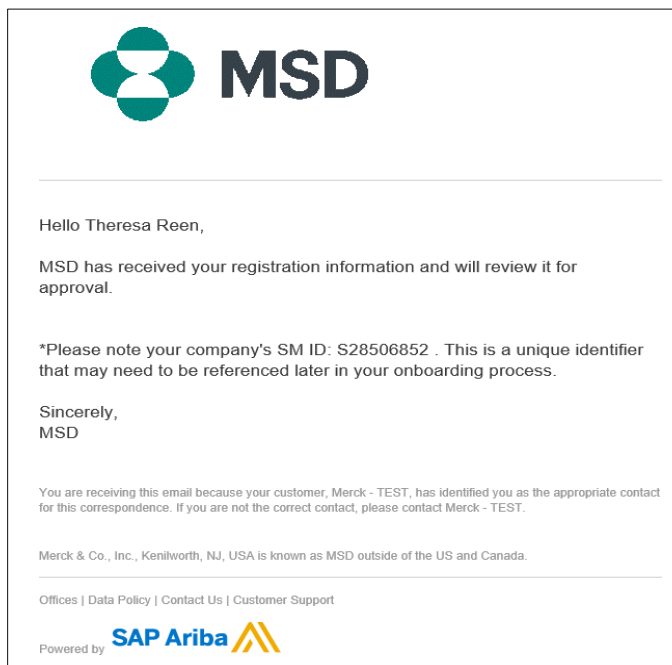
[Compose Message](#)

Registro de proveedores – Cuestionario de registro de MSD

Después de enviar su respuesta, recibirá un correo electrónico automático que informa que se ha enviado la solicitud a MSD para su aprobación.

- **Siguiente paso:** MSD revisará la información para el registro.
- Una vez que se haya aprobado su registro, recibirá una confirmación de la aprobación.

Esta confirmación indica la finalización y el envío de su Cuestionario de registro de proveedores de MSD. El correo electrónico de aprobación indica que MSD aprobó la información proporcionada en el Cuestionario de registro.



Detalles de los proveedores autogestionados

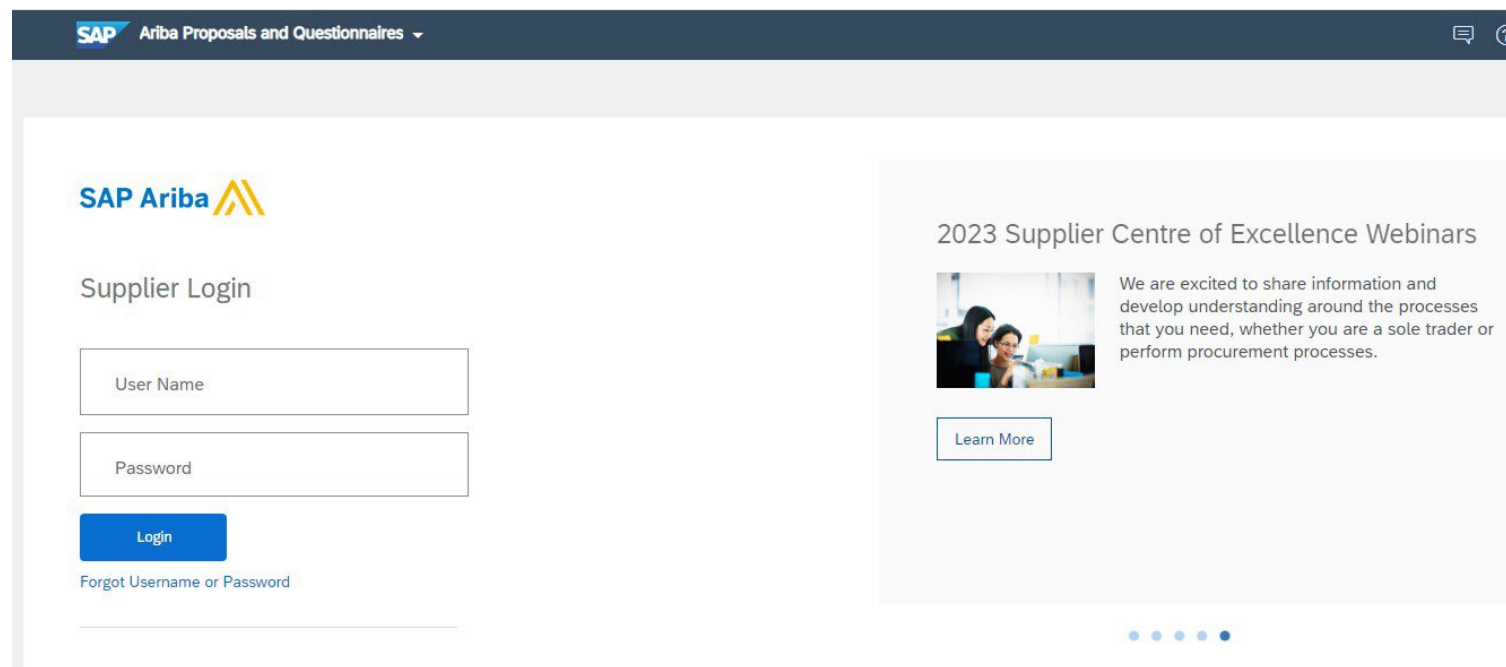
- Uno de los beneficios del uso de Ariba para la gestión de proveedores es que permite que los proveedores actualicen sus datos ellos mismos.
- Después de que MSD apruebe el Cuestionario de registro de proveedores, se volverá a abrir para permitir actualizaciones. Si en algún momento la información de su empresa cambia, debe iniciar sesión en Ariba y actualizar el Cuestionario de registro para reflejar el cambio.

self service

Cómo volver a iniciar sesión en Ariba Network

Tenga en cuenta que, una vez que se haya registrado con éxito a través del correo electrónico de invitación, el enlace de invitación se puede volver a usar para redireccionarlo a la pantalla de inicio de sesión de Ariba.

También puede ir directamente a <http://proposals.seller.ariba.com> para iniciar sesión. Recomendamos añadir esta página a favoritos para acceder fácilmente a Ariba Network en el futuro.



SAP Ariba Proposals and Questionnaires

SAP Ariba

Supplier Login

User Name

Password

Login

[Forgot Username or Password](#)

2023 Supplier Centre of Excellence Webinars

We are excited to share information and develop understanding around the processes that you need, whether you are a sole trader or perform procurement processes.

[Learn More](#)

Cómo actualizar el Cuestionario de registro

Una vez que haya iniciado sesión en su Cuenta de Ariba Network, asegúrese de estar en la pestaña “Proposals & Questionnaires” (Propuestas y cuestionarios) y en la pestaña correcta de cliente.



Vaya a la sección Registration Questionnaires (Cuestionarios de registro). Verá el Cuestionario de registro. Observe el estado del cuestionario. Si su estado es “Registered” (Registrado), podrá actualizarlo. Si su estado es diferente a Registrado, no podrá actualizarlo. Haga clic en el cuestionario para abrirlo.

Registration Questionnaires					
Title	ID	End Time ↓	Commodity	Regions	Status
▼ Status: Open (1)					
Supplier registration questionnaire	Doc1900396153	4/3/2021 10:29 AM	Building and Construction... View more	ALL ALL	Registered

Una vez que abra el cuestionario, verá que ya ha enviado una respuesta, pero tiene una oportunidad para Revise Response (Modificar la respuesta). Confirme que le gustaría modificar su respuesta, así se abrirá el cuestionario para editarlo.

You have submitted a response for this event. Thank you for participating.

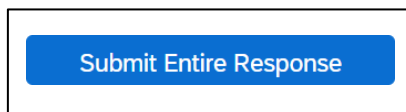
[Revise Response](#) ⓘ

⚠ Revise Response?

You have already submitted a response for this event. Click OK if you would like to revise your response.

[OK](#) [Cancel](#)

Después de que haya realizado las actualizaciones necesarias, haga clic en “Submit Entire Response” (Enviar respuesta completa). Las actualizaciones se enviarán a MSD para su aprobación.



Recursos adicionales

Enlaces útiles

- **Centro de ayuda de Ariba** - <https://connect.ariba.com/anfaq.htm>
- **Página de incorporación de proveedores de Ariba** - <https://suppliers.msd.com/overview/onboarding-registered-supplier/>

[Supplier Onboarding](#)[Sourcing](#)[Contracting](#)[Purchase Order](#)[Invoices](#)[Support Contact Details](#)

Supplier Onboarding

MSD has deployed SAP Ariba's solutions to ensure a smooth procure-to-pay process, reduce errors and collaborate efficiently. MSD will send you purchase orders through Ariba Network (AN), and we will receive your respective electronic invoices through the same platform.

Depending on SAP Ariba Account that you will have, you will receive an email from ordersender-prod@ansmtp.ariba.com with instructions for joining the Ariba Network or you will receive an interactive PO with the same instructions. This will include a request for establishing a Trading Relationship Request (TRR) with MSD via the Ariba Network.

¡Muchas gracias!

THE BEST RUN 