



SAP Ariba 

Ariba Networkへのログインとサプライヤー様登録質問 票へのご記入


THE BEST RUN 


MSDサプライヤー様のご登録のご案内メール

MSDに登録するためのご案内がメールが届きます。

「ここをクリック」リンクをクリックしてご登録ください。なお、登録リンクは30日で失効しますのでご注意ください。

Action Required: You have been invited to register to become a supplier to MSD

 kian fong Lim <s4system-prod+merck2-T.Doc3963579101@ansmtp.ariba.com>
To



Dear Supplier,

kian fong Lim has invited you to register to become a supplier to MSD. If you are new to the Ariba Network, [Click Here](#) to start by creating a free-of-charge account.

MSD uses the Ariba Network to manage its sourcing, procurement and purchasing processes, and as a portal to communicate with suppliers. Registering for the Ariba Network will enable simple communication and inclusion in these processes.

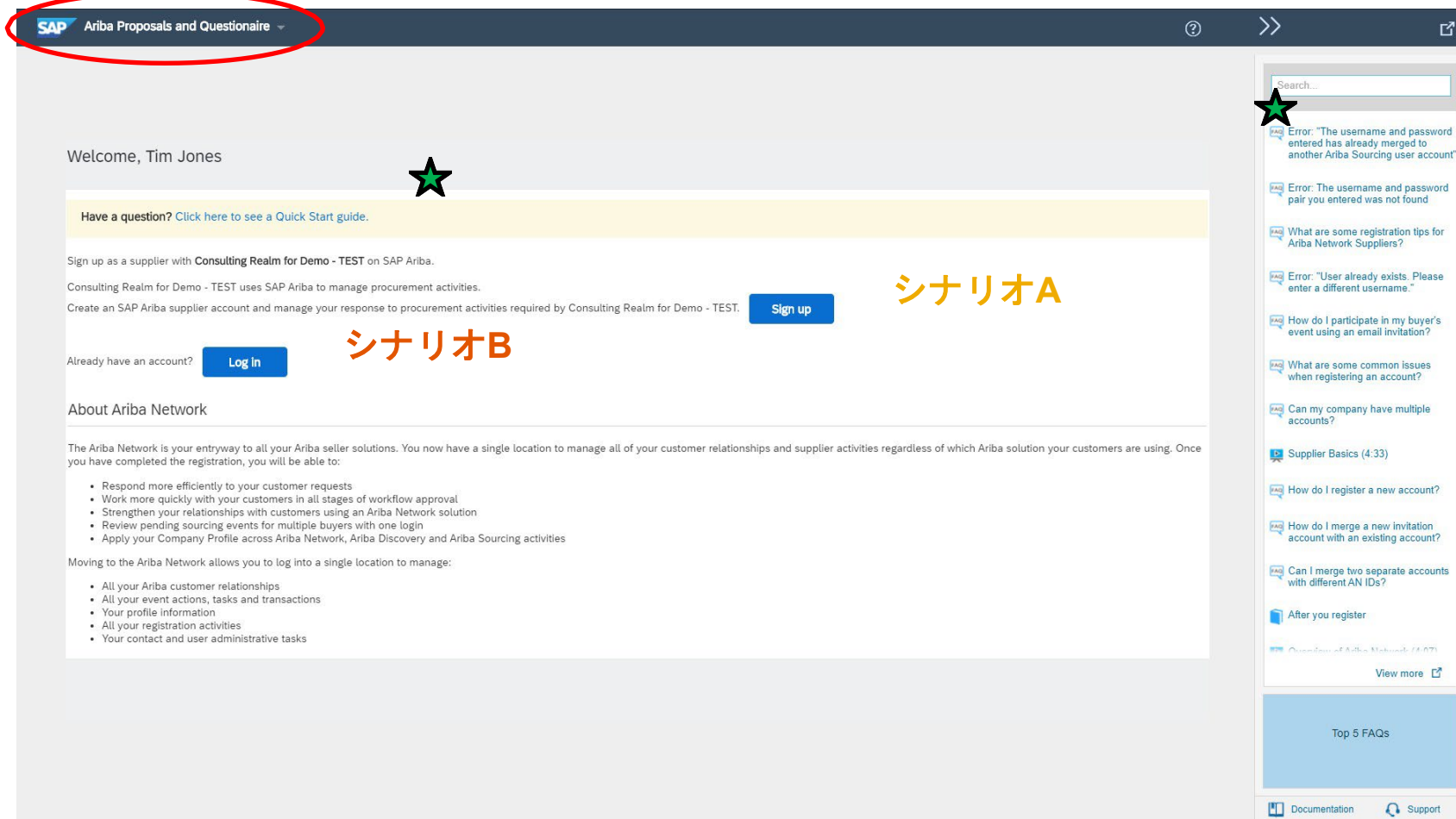
Once you have logged into the Ariba Network, please access and complete the MSD Supplier Registration Questionnaire. It is critical you correctly complete this Questionnaire in order to be setup to do business with MSD.

サプライヤー様のご登録

「ようこそ」ページ、「Ariba Proposals & Questionnaires」（Aribaの提案と質問票）が表示され、二通りの方法で登録を進めることができます。

シナリオA: Ariba Networkアカウントをお持ちでない場合は、[Sign up]（サインアップ）をクリックします

シナリオB: Ariba Networkアカウントをお持ちの場合は、[Log In]（ログイン）をクリックします



★ ANポータルで直接利用できるクイックスタートガイド、FAQ、その他のヘルプ情報をご覧ください。

シナリオA: サプライヤー様のご登録 – サインアップ

アカウントを新規作成するには、必要事項をすべて入力し、[Create account and continue] (アカウントを作成して続行) をクリックします。

The screenshot shows the 'Create account' form in SAP Ariba. The 'Company information' section is partially filled out with 'ARIBA SUPPLIER TRAINING' as the company name and 'United States [USA]' as the country. The 'User account information' section is also partially filled out with 'Karina Nikolaeva' as the name, 'karina.nikolaeva@sap.com' as the email, and 'test-karina.nikolaeva@sap.com' as the username. The 'Create account and continue' button is highlighted with a red circle.

シナリオA: サプライヤー様のご登録 – サインアップ (重複アカウントの確認を含む)

貴社がすでにAriba Networkでアカウントをお持ちであることをAriba Networkが検知する場合があります。アカウントの重複の可能性が指摘された場合は、確認する必要があります。多くのサプライヤー様は、1つのANアカウントですべてのサプライヤーのAribaアクティビティを管理することを選択します。もう少し分散的な方法で管理することを選択するサプライヤーも一部あります。重複している可能性のあるアカウントを確認した後、以下を選択することができます。

A: アカウント作成に進みます。または

B: 前ページに戻り、既存のアカウントにおける既存の認証情報でログインすることを選択します。

フラグが立ったアカウントの1つが貴社のものである可能性があるが、そのアカウントのログイン認証情報をお持ちでない場合は、Aribaアカウント管理者に連絡し、提案と質問票へのアクセス許可を設定するよう依頼してください。

The screenshot shows a registration form with fields for Company Name, Country, Address, Line, City, and State. A warning box is overlaid on the form, containing the following text:

Potential existing accounts
 We have noticed that there may already be an Ariba Network account registered by your company. Please review before you create a new account.

A blue button labeled "Review accounts" is located at the bottom right of the warning box.

The screenshot shows the "Review duplicate Account" page in SAP Ariba. The page title is "SAP Ariba Proposals and Questionnaire". The main heading is "Review duplicate Account".

The text on the page reads: "We noticed that your company may already register an Ariba Network account, please review the match results below, then:"

- You can log in the account you are associated with
- Or, you can view the profile and contact the account administrator from there
- Or, if there is no match, you can [Continue Account Creation](#) and we will progress your registration
- Or, you can [Go back to previous page](#)

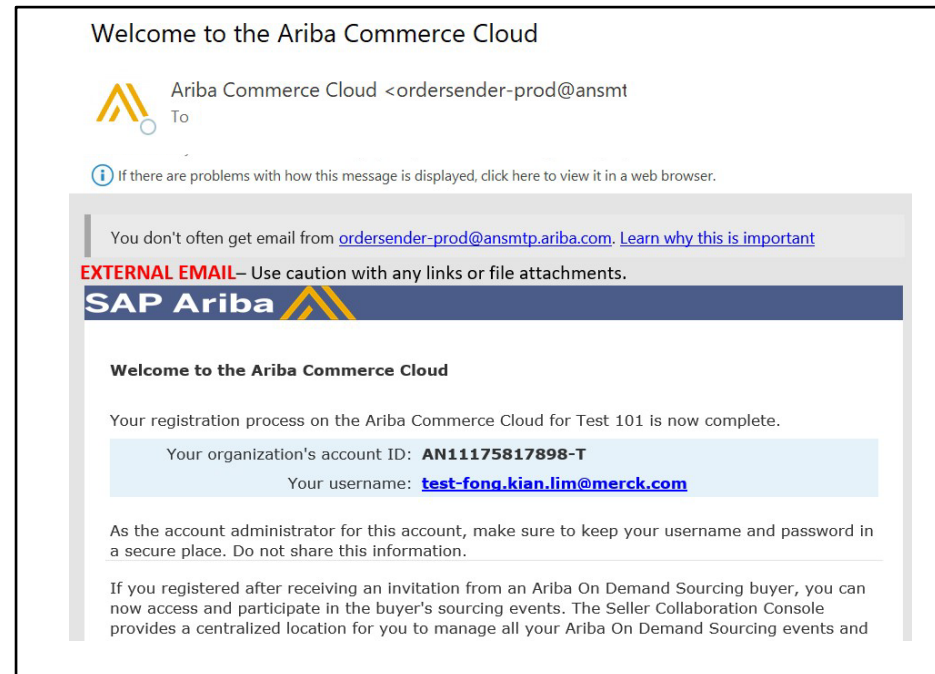
Below the list, there is a section titled "Match Based On" with a table showing the criteria used for matching:

COMPANY NAME	E-MAIL ADDRESS	DUNS NO.	TAX ID

シナリオA: サプライヤー様のご登録 – 電子メールによる確認

重要 : [Create account and continue] (アカウントを作成して続行) をクリックすると、サプライヤー様組織のためにAriba Commerce Cloudに作成された新規アカウントを確認する以下の自動電子メールが届きます。

この確認は、MSDのサプライヤー様の登録質問票の完了や承認を意味するものではありません。



シナリオB:既存のアカウントにログインする

アカウントをお持ちの方は、既存のアカウント認証情報を使ってログインします。

The screenshot shows the SAP Ariba login interface. At the top, there is a dark blue header with the SAP logo and the text 'Ariba Proposals and Questionnaires'. Below the header, the main content area is light gray. The title 'Enter Your Account Information' is displayed on the left, with a help icon on the right. A note explains that the user is using a test account and provides instructions on how the existing Ariba Commerce Cloud profile will be used. The login form contains two input fields: 'Username:*' and 'Password:*', both marked as required. Below the password field are links for 'Forgot Username' and 'Forgot Password'. At the bottom right, there are two buttons: a blue 'Continue' button and a white 'Cancel' button with a gray border.

サプライヤー登録 – MSD登録質問票

MSD登録質問票の星印のついた必須欄すべてに記入してください。

Console
Doc2464785608 - Supplier Registration Questionnaire
🕒 Time remaining
364 days 23:58:36

Event Messages
Event Details
Response History
Response Team

▼ Event Contents

All Content

1 General Supplier Inf...

2 Bank Information

3 Tax Information

All Content

Name ↑

▼ 1 General Supplier Information

1.1 Do you accept the <Customer> code of business conduct?	* Unspecified ▾
1.2 Supplier full name	* <input type="text"/>
1.3 Country code (main and mobile telephone numbers)	* Unspecified ▾
1.4 Main telephone number	* <input type="text"/>
1.5 Mobile telephone number	* <input type="text"/>
1.6 Main address	<p>* Show More</p> <p>Street: <input type="text" value="345 Ocean Drive"/> ⓘ House Number: <input type="text"/> ⓘ</p> <p>Street 2: <input type="text"/> ⓘ</p> <p>Street 3: <input type="text"/> ⓘ</p> <p>District: <input type="text"/> ⓘ</p> <p>Postal Code: <input type="text" value="08204"/> ⓘ City: <input type="text" value="Cape May"/> ⓘ</p> <p>Country: <input type="text" value="United States (US)"/> ▾ ⓘ Region: <input type="text" value="New Jersey (NJ)"/> ▾ ⓘ</p>

(*) indicates a required field

Submit Entire Response
Save draft
Compose Message
Excel Import

サプライヤー登録 – MSD登録質問票

すべての質問に回答したら、[Submit]（提出）ボタンをクリックします

Doc2464785608 - Supplier Registration Questionnaire 🕒 Time remaining
364 days 23:56:17

All Content ☰ | ⌵

Name ↑

1.10 Are you willing and able to provide electronic catalog content via the Ariba Network? * No ▾

1.11 Are you open to transacting with us using Recipient Created Tax Invoices? * No ▾

▼ 1.12 Transaction Information

1.12.1 E-mail address for purchase orders * test@po.com

1.12.2 E-mail address for accounts receivable * test@ar.com

2 Bank Information

▼ 3 Tax Information

3.1 Tax number(s)

Country: United States (US) ▾ ⓘ

Tax Name	TaxType	Tax Number
USA: Social Security Number	Organization	
USA: Employer ID Number	Organization	23-2344563
USA: Unique Firm Identifier	Organization	

(* indicates a required field)

Submit Entire Response | Save draft | Compose Message | Excel Import

✔ Submit this response?

Click OK to submit.

OK | Cancel

サプライヤー登録 – MSD登録質問票

回答が送信されました。

質問票が承認されるまでの間、質問票のステータスが「承認待ち」に変更されます。この段階では、回答の修正やドラフトの再確認はできませんが、登録のリンクを記載した電子メールで問い合わせることができます。承認された後、登録が再開され、情報を更新することができます。

Doc2464785608 - Supplier Registration Questionnaire
Pending Approval

You have submitted a response to the questionnaire.

All Content ☰

Name ↑	
and Invoices, electronically via the Ariba Network?	Yes
1.10 Are you willing and able to provide electronic catalog content via the Ariba Network?	No
1.11 Are you open to transacting with us using Recipient Created Tax Invoices?	No
▼ 1.12 Transaction Information	
1.12.1 E-mail address for purchase orders	test@po.com
1.12.2 E-mail address for accounts receivable	test@ar.com
2 Bank Information	View Bank Information (1)
▼ 3 Tax Information	

Country: United States (US) ⓘ

Tax Name	TaxType	Tax Number
USA:		
Social Security Number	Organization	

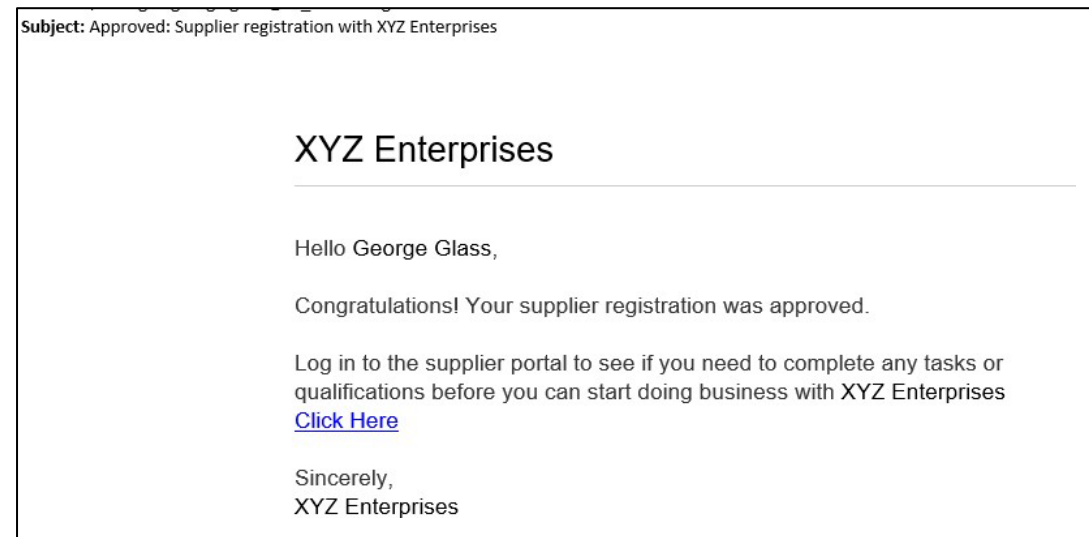

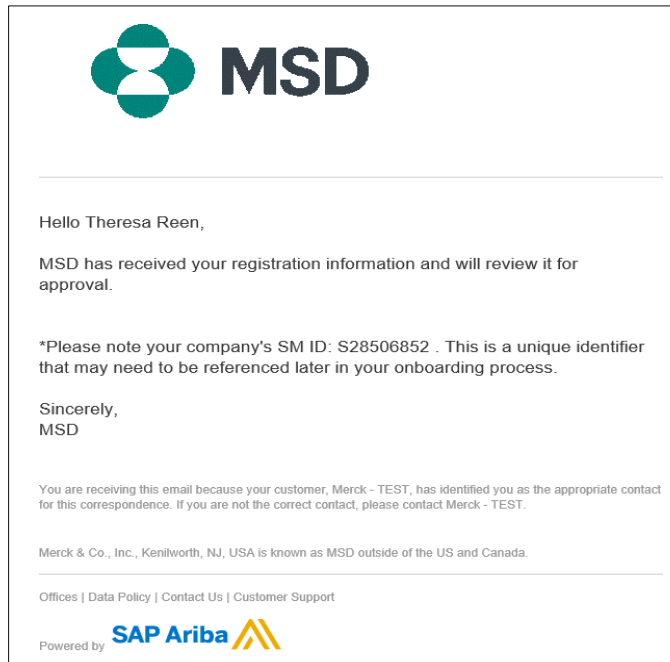
[Compose Message](#)

サプライヤー登録 – MSD登録質問票

回答が送信されると、MSDの承認を得るために依頼が送信されたことを知らせる自動送信メールが届きます。

- 次のステップ：MSDが登録情報を確認します。
- 登録が承認されると、承認完了の確認メールが届きます。

この確認は、MSDのサプライヤー様の登録質問票の完了と承認を意味します。承認メールは、MSDが登録質問票に記載された情報を承認したことを示すものです。



サプライヤー様情報の自己管理

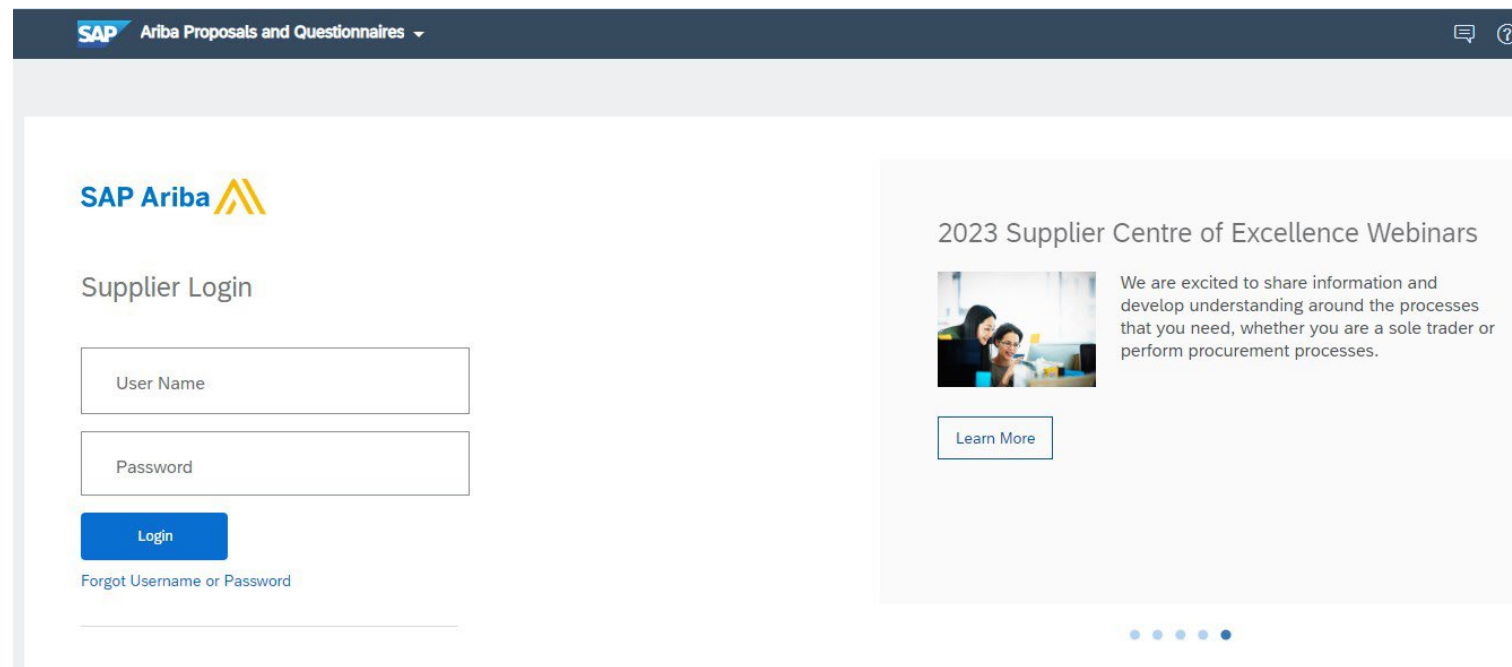
- サプライヤー様の情報管理にAribaを使用する相互の利点の1つは、サプライヤー様がデータを自己管理できることです。
- MSDによって承認されたサプライヤー様登録質問票は、再開され更新ができるようになります。貴社の情報に変更があった場合は必ず、Aribaにログインし、登録質問票を更新して変更を反映させる必要があります。

self service

Ariba Networkに再ログイン

ご案内メールによる登録が完了しても、案内のリンクを再利用してAribaログイン画面にアクセスすることができます。

また、<http://proposals.seller.ariba.com>に直接移動してログインすることもできます。今後、Ariba Networkに簡単にアクセスできるよう、このページをブックマークすることをお勧めします。



登録質問票を更新

Ariba Networkアカウントにログインしたら、Questionnaires & Proposals（質問票と提案）タブと正しい顧客タブにアクセスしていることを確認します。



「Registration Questionnaires」（登録質問票）セクションに移動します。登録質問票が表示されます。質問票のステータスを確認します。「登録済み」になっていれば、質問票の更新が可能です。「登録済み」とは異なるステータスの場合、更新はできません。質問票をクリックして開きます。

Registration Questionnaires					
Title	ID	End Time ↓	Commodity	Regions	Status
▼ Status: Open (1)					
Supplier registration questionnaire	Doc1900396153	4/3/2021 10:29 AM	Building and Construction... View more	ALL ALL	Registered

質問票を開くと、すでに回答が提出されていることと、Revise Response（回答を修正する）機会があることがわかります。回答を修正したいことを確認すると、質問票が開いて編集が可能になります。

You have submitted a response for this event. Thank you for participating.

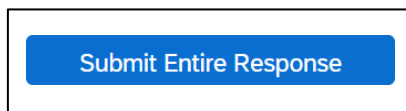
[Revise Response](#) ⓘ

⚠ Revise Response?

You have already submitted a response for this event. Click OK if you would like to revise your response.

[OK](#) [Cancel](#)

必要な更新を行ったら、[Submit Entire Response]（回答全部を送信）をクリックします。更新は承認のためにMSDに送信されます。



その他のリソース

お役に立つリンク

- Aribaヘルプセンター- <https://connect.ariba.com/anfaq.htm>
- Aribaサプライヤー様登録ページ - <https://suppliers.msd.com/overview/onboarding-registered-supplier/>



Supplier Onboarding

Sourcing

Contracting

Purchase Order

Invoices

Support Contact Details

Supplier Onboarding

MSD has deployed SAP Ariba's solutions to ensure a smooth procure-to-pay process, reduce errors and collaborate efficiently. MSD will send you purchase orders through Ariba Network (AN), and we will receive your respective electronic invoices through the same platform.

Depending on SAP Ariba Account that you will have, you will receive an email from ordersender-prod@ansmtp.ariba.com with instructions for joining the Ariba Network or you will receive an interactive PO with the same instructions. This will include a request for establishing a Trading Relationship Request (TRR) with MSD via the Ariba Network.

ありがとうございました。

THE BEST RUN 