

SLP - Ariba Networkから行う登録質問票の更新



目的：

この情報は、Ariba NetworkからMSDサプライヤー登録質問票を自立的に更新する方法について、サプライヤーに手順を説明するものです。

トリガー：

サプライヤーは、サプライヤー登録質問票で提供した情報（例：銀行関連情報の詳細、PO通信用メールアドレス、住所など）への変更に必要なかどうかを確認します。

役立つヒント：

サプライヤーは、Ariba Networkにログインして登録質問票にアクセスし、更新を行う必要があります。サプライヤーは、初回の質問票回答時に使用した認証情報でログインしなければなりません。

サプライヤーは、最初に届いた招待メールのリンクからAriba Networkにログインすることができます。あるいは、ブラウザでsupplier.ariba.comにアクセスし、認証情報を使用してログインすることも可能です。

登録質問票は、サプライヤーのAriba Networkアカウント内の [Proposal & Questionnaires (提案&質問票)] タブにあります。

説明	スクリーンショット
----	-----------



説明	スクリーンショット
<p>1. ブラウザで supplier.ariba.com にアクセスして、Ariba Network に進みます。また、最初に届いた招待メールのリンクからも、Ariba Network ログイン画面にアクセスできます。ユーザー名を入力します。</p> <p>2. [Supplier Login (サプライヤーのログイン)] ボックスにユーザー名を入力します。Ariba Network への初回登録後、Ariba から「Welcome to the Ariba Commerce Cloud (Ariba Commerce Cloud によるこそ)」という件名の電子メールが届きます。電子メールには、ユーザー名と ANID が記載されています。</p> <p>3. [Supplier Login (サプライヤーのログイン)] ボックスにユーザー名を入力します。</p> <p>4. [Password (パスワード)] をクリックして、パスワードを入力します。パスワードを忘れてしまった場合は、[Having trouble logging in? (ログインで問題が生じていますか?)] をクリックして認証情報の回復作業を行います。</p> <p>5. [Login (ログイン)] をクリックして、Ariba Network アカウントにログインします。</p>	





説明	スクリーンショット
<p>6.初回設定後のAriba Networkアカウントへの初回ログイン時には、社内の職務など追加情報の提供を求められる場合があります。選択肢のリストから職務を選択します。</p>	



説明	スクリーンショット
<p>7.[Continue to the Ariba Network (Ariba Networkに進む)] をクリックします。</p>	<p>The screenshot shows a list of categories with radio buttons: Field Services, Finance, Information Technology, Marketing, Order Management, Sales (selected), Service Administrator, Shipping, Treasury, and Other. Below the list is a blue button labeled 'Continue to the Ariba Network'. A red box highlights this button, and a callout bubble with the number 7 points to it. At the bottom, the SAP logo and the text '© 2019 SAP SE or an SAP affiliate company. All rights reserved.' are visible.</p>


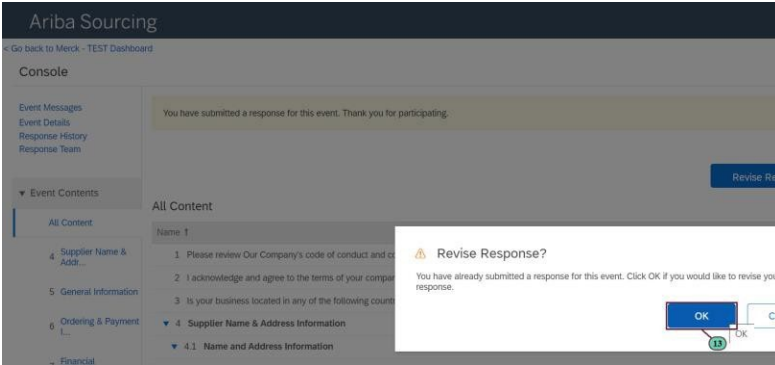
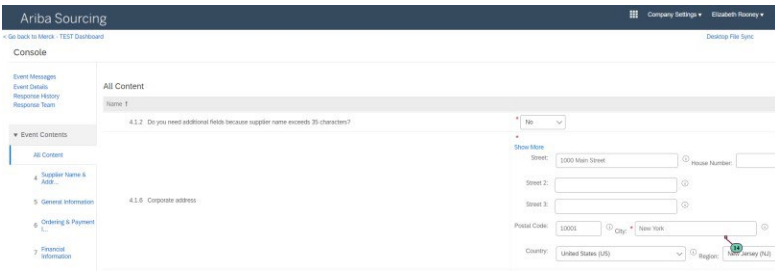
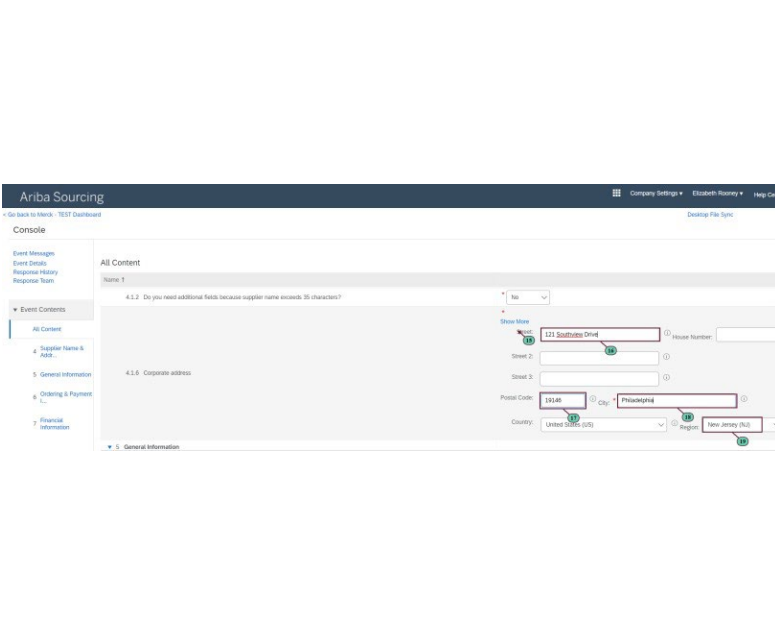


説明	スクリーンショット
<p>8.ログインすると、[Orders (注文書)], [Invoices (請求書)], [Payments (支払い)]を含むAriba Networkの一般ビューが表示されます。登録質問票は、他のサプライヤー管理質問票やソーシングイベントとともに、Ariba Networkの [Proposals & Questionnaires (提案&質問票)] タブにあります。画面左上にある [Ariba Network] ボタンをクリックして、ドロップダウンリストを開きます。</p>	
<p>9.[Ariba Proposals & Questionnaires (Ariba提案&質問票)]をクリックして選択します。</p>	



説明	スクリーンショット
<p>10.[Proposal & Questionnaires (提案&質問票)]タブでスクロールし、[Registration Questionnaire (登録質問票)]を見つけます。</p>	
<p>11.[Supplier Registration Questionnaire (サプライヤー登録質問票)]をクリックして開きます。質問票の現在のステータスは「登録済み」であることに注意してください。これは、初期回答が承認され、MSDへの登録が完了していることを意味します。</p>	
<p>12.最初に登録質問票で提出した情報を変更または更新するには、[Revise Response (回答の修正)]をクリックしてください。</p>	



説明	スクリーンショット
<p>13.  をクリックして回答の修正を確認すると、質問票が開いて編集できます。</p>	
<p>14. 質問票の編集箇所に進みます。</p>	
<p>15. 住所の更新が必要な場合、[address（住所）] フィールドを編集して住所を更新します。</p> <p>16. 更新後の番地（ストリート名）を入力します。</p> <p>17. 更新後の郵便番号を入力します。</p> <p>18. 更新後の市区町村を入力します。</p> <p>19. [Region（地域）] ドロップダウンを選択します。</p>	

SLP - Ariba Networkから行う登録質問票の更新




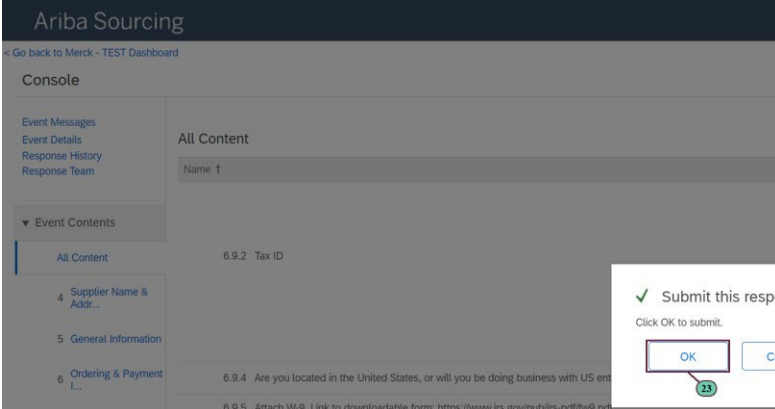
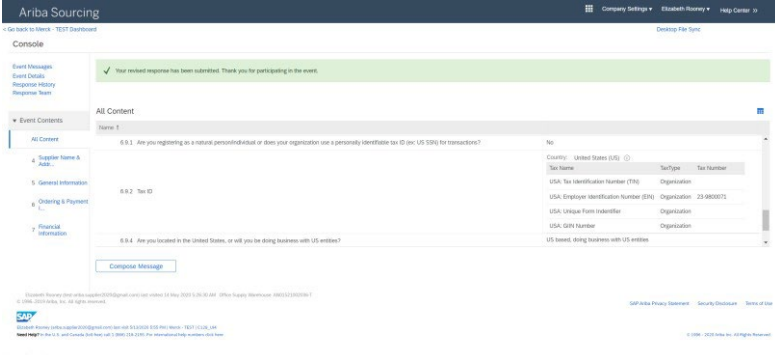
説明	スクリーンショット
	<p>The screenshot shows the 'General Information' section of the Ariba Sourcing form. The 'Country' dropdown is set to 'United States (US)' and the 'Region' dropdown is set to 'New Jersey (NJ)'. The 'City' dropdown is set to 'Philadelphia'. The 'Postal Code' is '19145'. The 'Street' field is '123 Southview Drive'. The 'House Number' field is empty. The 'Street 2' and 'Street 3' fields are empty. The 'Submit Entire Response' button is highlighted in blue.</p>
<p>20.更新後の地域を入力します。</p>	<p>The screenshot shows the 'General Information' section of the Ariba Sourcing form. The 'Country' dropdown is set to 'United States (US)' and the 'Region' dropdown is open, showing a list of states including New Jersey (NJ), Pennsylvania (PA), and Puerto Rico (PR). The 'City' dropdown is set to 'Philadelphia'. The 'Postal Code' is '19145'. The 'Street' field is '123 Southview Drive'. The 'House Number' field is empty. The 'Street 2' and 'Street 3' fields are empty. The 'Submit Entire Response' button is highlighted in blue.</p>
<p>21.フォームを見直し、他に更新する内容があるかどうかを確認します。</p>	<p>The screenshot shows the 'Tax Information' section of the Ariba Sourcing form. The '6.9 Tax Information' section is expanded, showing the following questions and answers: <ul style="list-style-type: none"> 6.1 Is your organization transacting with other buyers on the Ariba network (AN) for procurement and invoice document exchange? No 6.5 PO Communication method: Email (NT) 6.7 Email for PO communication/receipt: test@poc... 6.8 Email for payment notification: test@pays... 6.9.1 Are you registering as a natural person/individual or does your organization use a personally identifiable tax ID (ex: US SSN) for transactions? No The '6.9.2 Tax ID' field is empty. The 'Country' dropdown is set to 'United States (US)'. The 'Tax Name' field is 'USA: Tax Ide...'. The 'Submit Entire Response' button is highlighted in blue. A red circle with the number '21' is next to the 'Excel Import' button.</p>



説明	スクリーンショット
<p>22.回答のレビューと承認を受けるために、[Submit Entire Response（回答をすべて提出）] をクリックして質問票を送信します。</p>	

SLP - Ariba Networkから行う登録質問票の更新



説明	スクリーンショット																								
<p>23.  をクリックします。</p>																									
	 <table border="1" data-bbox="790 952 1340 1075"> <thead> <tr> <th>Country</th> <th>United States (US)</th> <th>TaxType</th> <th>Tax Number</th> </tr> </thead> <tbody> <tr> <td>USA: Tax Identification Number (TIN)</td> <td>Organization</td> <td></td> <td></td> </tr> <tr> <td>USA: Employer Identification Number (EIN)</td> <td>Organization</td> <td>23-9800071</td> <td></td> </tr> <tr> <td>USA: Unique Form Identifier</td> <td>Organization</td> <td></td> <td></td> </tr> <tr> <td>USA: GIN Number</td> <td>Organization</td> <td></td> <td></td> </tr> <tr> <td>USA: Are you located in the United States, or will you be doing business with US entities?</td> <td colspan="3">US based, doing business with US entities</td> </tr> </tbody> </table>	Country	United States (US)	TaxType	Tax Number	USA: Tax Identification Number (TIN)	Organization			USA: Employer Identification Number (EIN)	Organization	23-9800071		USA: Unique Form Identifier	Organization			USA: GIN Number	Organization			USA: Are you located in the United States, or will you be doing business with US entities?	US based, doing business with US entities		
Country	United States (US)	TaxType	Tax Number																						
USA: Tax Identification Number (TIN)	Organization																								
USA: Employer Identification Number (EIN)	Organization	23-9800071																							
USA: Unique Form Identifier	Organization																								
USA: GIN Number	Organization																								
USA: Are you located in the United States, or will you be doing business with US entities?	US based, doing business with US entities																								