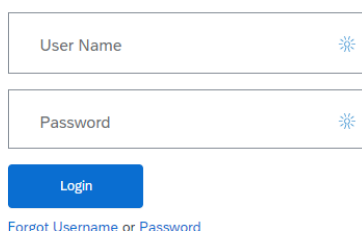


Uw profielgegevens bijwerken met MSD

Als u een wijziging heeft aangebracht in een van de items in uw leveranciersprofiel (bankgegevens, contactgegevens, adres, naam van uw bedrijf, enz.), kan deze worden bijgewerkt door de vragenlijst die u hebt ingediend tijdens uw initiële leveranciersregistratieproces opnieuw in te dienen. Dit wordt ook wel de **SLP-vragenlijst** of **leveranciersvragenlijst** genoemd.

Let op: het bijwerken van uw Ariba-profiel werkt uw leveranciersgegevens in de MSD-database niet bij. Dit kan alleen worden gedaan door de SLP-vragenlijst opnieuw in te dienen.

Supplier Login



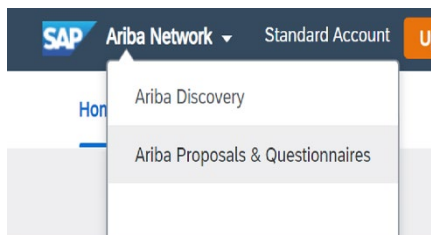
User Name

Password

Login

[Forgot Username or Password](#)

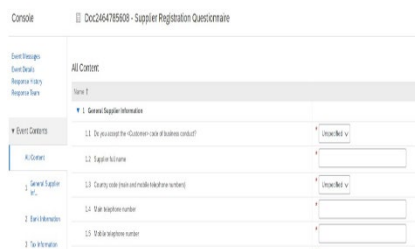
Ga naar de inlogpagina van de Ariba-leverancier op <https://supplier.ariba.com/> en log in op het gewenste account.



Enmaal in uw profiel, klik op de knop **Ariba Network** in de linkerbovenhoek van het scherm en kies de optie **Ariba Proposals & Questionnaires (Ariba Voorstellen & Vragenlijsten)** in het vervolgkeuzemenu

| Title | ID | End Time |
|-------------------------------------|---------------|-------------------|
| ▼ Status: Open (1) | | |
| Supplier registration questionnaire | Doc1900396153 | 4/3/2021 10:29 AM |

Scroll naar beneden naar de **Registration Questionnaires (Registratievragenlijsten)** sectie en klik op de link **Supplier Registration Questionnaire (Vragenlijst registratie leveranciers)**.



Console Doc2464785608 - Supplier Registration Questionnaire

Send Messages
Send Alerts
Request History
Request Logs

All Content

▼ 1. General Supplier Information

1.1 Do you accept the Customer's code of business conduct? Check Me

1.2 Supplier Name

1.3 Company Code (leave empty if not applicable) Check Me

1.4 VAT Registration Number

1.5 Other Information

Voer de gegevens in voor de details die u wilt wijzigen (bij het bijwerken van uw gegevens is het **niet nodig om de gehele vragenlijst te beantwoorden**).

Submit Entire Response

Klik op de knop **Submit Entire Response (Volledig antwoord verzenden)** onderaan de vragenlijst zodra deze is ingevuld en bevestig de indiening door op **OK** te klikken.

✓ **Submit this response?**

Click OK to submit.

OK

Cancel

U wordt opnieuw gevraagd of u de vragenlijst wilt indienen. Klik op de knop **OK** als u het antwoord wilt verzenden of op de knop **Cancel (Annuleren)** als u verdere correcties wilt aanbrengen voordat u deze indient.

Er verschijnt een bericht ter bevestiging van de indiening op het scherm.

You have submitted a response for this event. Thank you for participating.

De vragenlijst zal vervolgens worden beoordeeld door MSD en worden goedgekeurd of teruggestuurd om opnieuw te worden ingevuld indien correcties nodig zijn.

Let op: Als onderdeel van het beoordelingsproces kan MSD-personeel contact met u opnemen om de indieningsdetails te bevestigen.
